

# Delmiro Gouveia

---

**INSTITUTO FECOMÉRCIO**

Victor Hortencio  
Assessor Econômico

Maceió, 12 de abril de 2022



## Dados Gerais

Área (Km²)  
**508.761**

População  
**52.262**

IDH  
**0,612**

PIB (em R\$ 1.000)  
**R\$ 574.186**

VA Serviços (em R\$ 1.000)  
**R\$ 540.215**

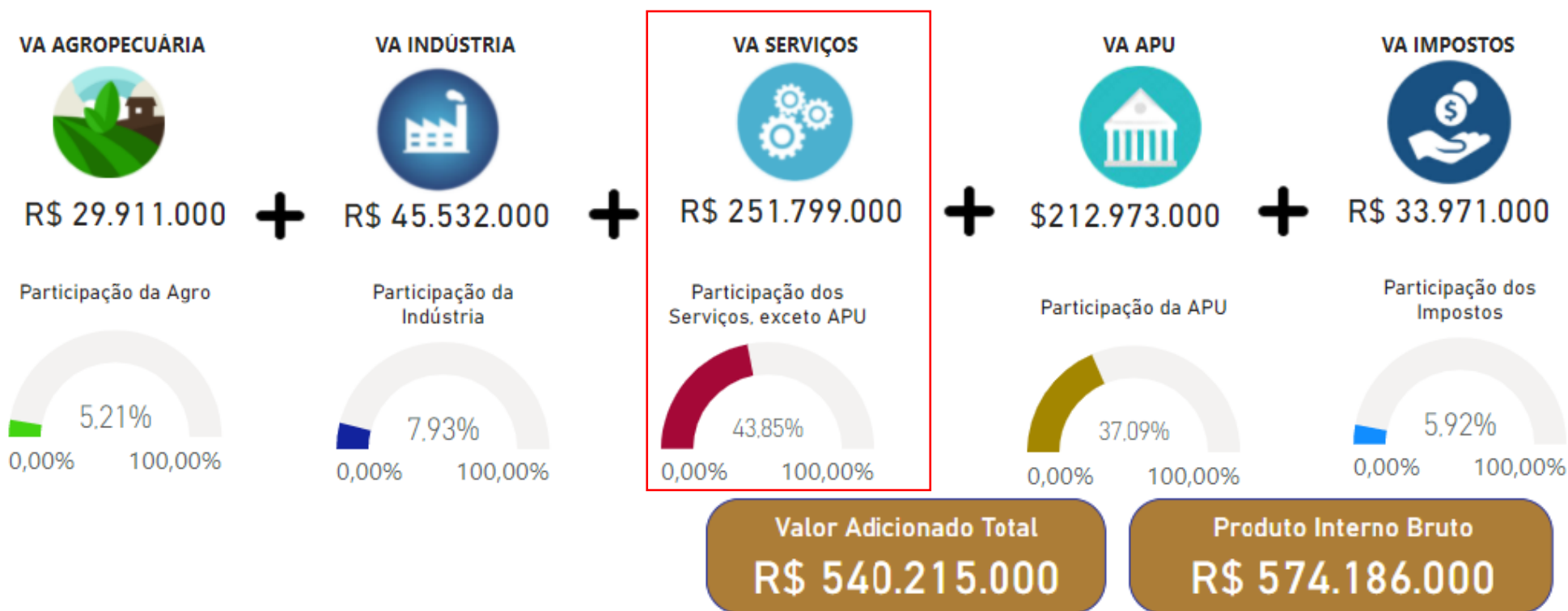


Prefeito(a)

**Eliziane Ferreira Costa**



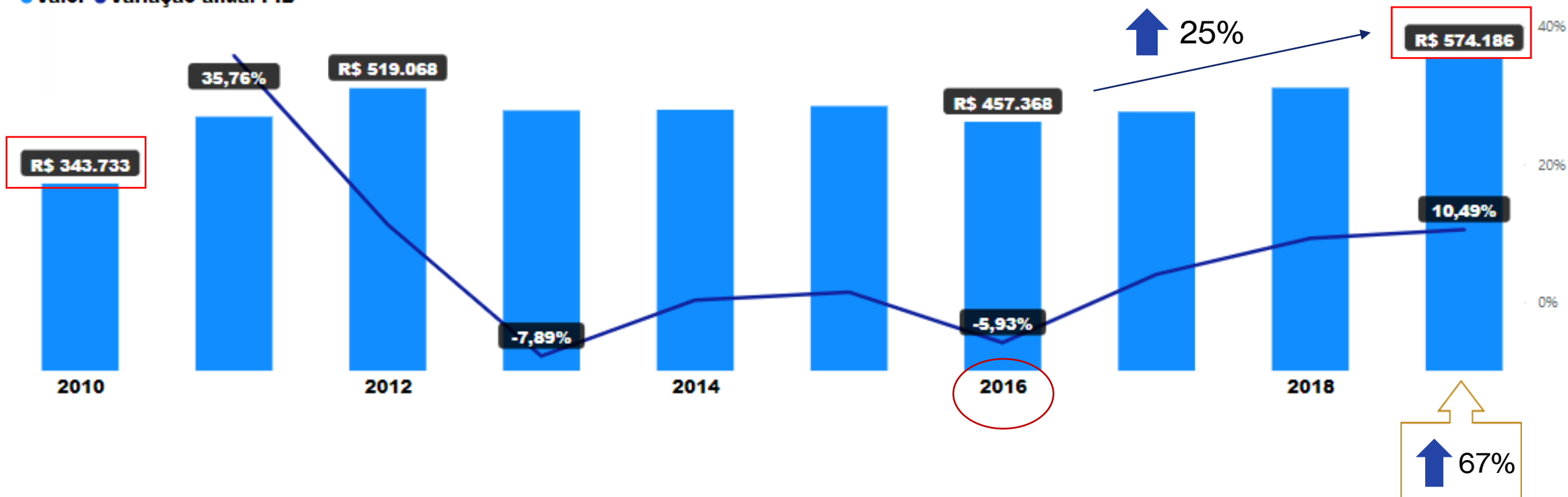
## Dados Econômicos





## Dados Econômicos

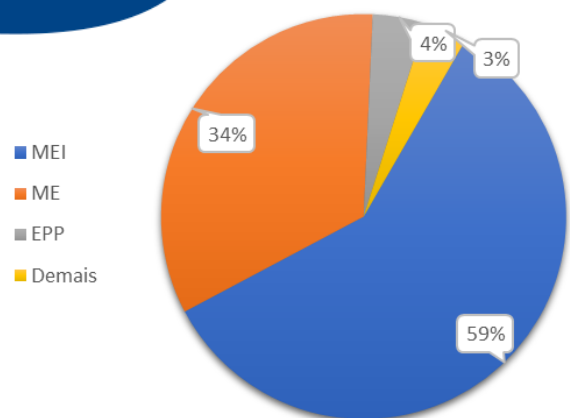
● Valor ● Variação anual PIB



Fonte: IBGE/Instituto Fecomércio/AL -Painel Economia



# Dados Empresas



93% das empresas são MEI e ME

Total de Empresas Ativas (2022)

• 2.430

Total de Empresas Abertas (2021)

• 484

Total de Empresas Extintas(2021)

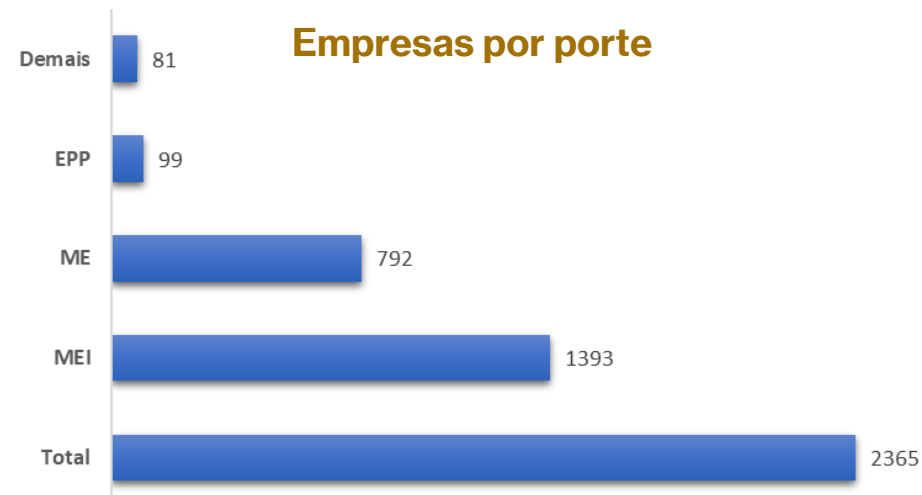
• 226

Saldo (2021)

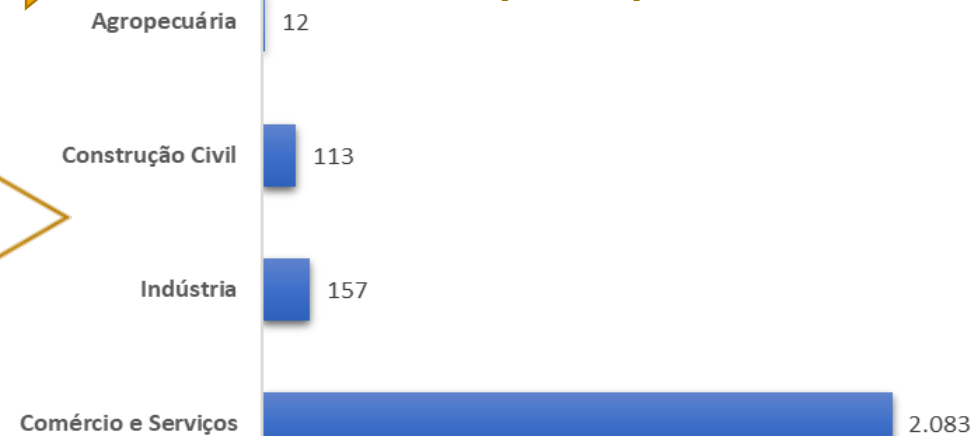
• 258

88,08% das empresas são do setor Comércio e Serviços

## Empresas por porte



## Empresas por setor



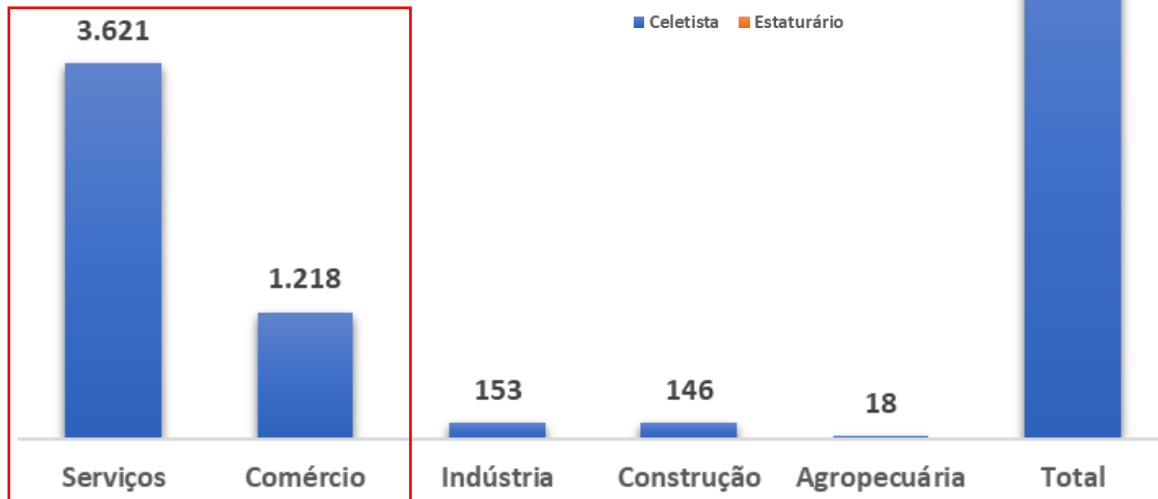
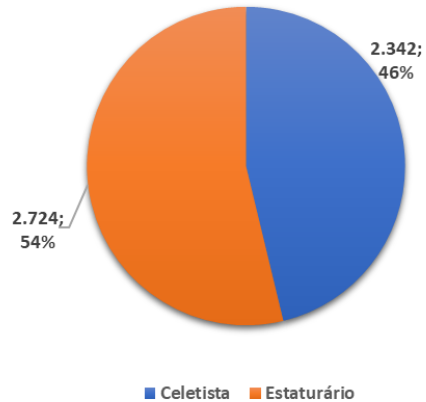


## Empregados por setor e regime

## PIB X Empregabilidade

## Dados de Empregabilidade

4.839  
93,83% dos  
empregados



## Série histórica

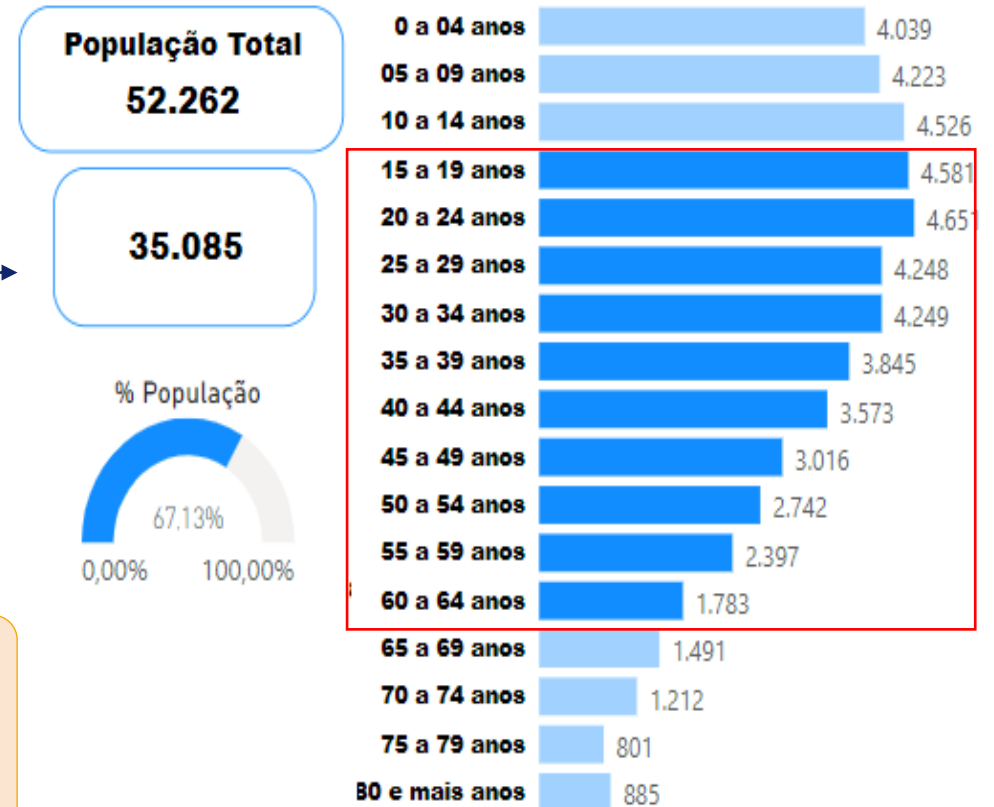


Fonte: RAIS/CAGED/IBGE



# Dados Sociais

## População Economicamente Ativa



### Cadúnico (01/2022)

- Famílias inscritas : 12.564
- Pessoas inscritas: 31.988

### Bolsa Família (10/2021)

- Famílias Beneficiárias: 6.461
- Pessoas Beneficiárias: 20.232
- Valor total repassado: 522.271

### Auxílio Brasil (02/2022)

- Famílias beneficiárias: 8.292
- Valor total repassado: R\$ 1.865.940,00

Potencial de mão de obra

Cadúnico

- 59,99% da população é inscrita

Bolsa Família

- 38,71% da população faz parte do programa





# Comparativo no Alto Sertão

---



## Comparativo a área de influência

Os melhores indicadores

Delmiro Gouveia

- PIB a preços correntes: **R\$574.186,00**
- PIB per capita: R\$ 11.039
- População: 52.262
- IDH: 0,612



São José da Tapera

- PIB a preços correntes: **R\$274.159,60**
- PIB per capita: R\$8.498,44
- População: 32.462
- IDH: 0,527

Água Branca

- PIB a preços correntes: **R\$161.083,74**
- PIB per capita: R\$7.976,02
- População: 20.230
- IDH: 0,549

Piranhas

- PIB a preços correntes: **R\$268.003,72**
- PIB per capita: R\$10.703,45
- População: 23.045
- IDH: 0,589

Pariconha

- PIB a preços correntes: **R\$76.646,73**
- PIB per capita: R\$7.276,82
- População: 10.539
- IDH: 0,548

Pão de Açúcar

- PIB a preços correntes: **R\$216.317,05**
- PIB per capita: R\$8.865,82
- População: 24.307
- IDH: 0,593

Olho d'Água do Casado

- PIB a preços correntes: **R\$75.480,88**
- PIB per capita: R\$8.053,01
- População: 9.441
- IDH: 0,525

120 mil



## Ranking: PIB dos municípios

### ALAGOAS

Posição	Município	PIB (em milhões)
1º	Maceió	R\$ 23.411.869
2º	Arapiraca	R\$ 4.975.188
3º	Marechal Deodoro	R\$ 2.408.889
4º	Coruripe	R\$ 1.404.934
5º	Rio Largo	R\$ 1.167.790
6º	São Miguel dos Campos	R\$ 1.123.401
7º	União dos Palmares	R\$ 1.053.667
8º	Santana do Mundaú	R\$ 971.680
9º	Palmeira dos Índios	R\$ 947.014
10º	Atalaia	R\$ 936.762
11º	Penedo	R\$ 796.391
12º	Maragogi	R\$ 694.454
13º	São Luís do Quitunde	R\$ 624.775
14º	Delmiro Gouveia	R\$ 574.186
15º	São Sebastião	R\$ 564.022
16º	Santana do Ipanema	R\$ 563.952
17º	Pilar	R\$ 542.755
18º	Limoeiro de Anadia	R\$ 510.685
19º	Campo Alegre	R\$ 510.191
20º	Branquinha	R\$ 506.554

### ALTO SERTÃO

Posição	Municípios	PIB (em milhões)
1º	Delmiro Gouveia	R\$ 574.186,00
2º	Piranhas	R\$268. 003,72
3º	Mata Grande	R\$ 247.876,62
4º	Água Branca	R\$ 161.083,74
5º	Inhapi	R\$ 133.093,85
6º	Canapi	R\$ 126.729,92
7º	Pariconha	R\$ 76.646,73
8º	Olho d'Água do Casado	R\$ 75.480,88

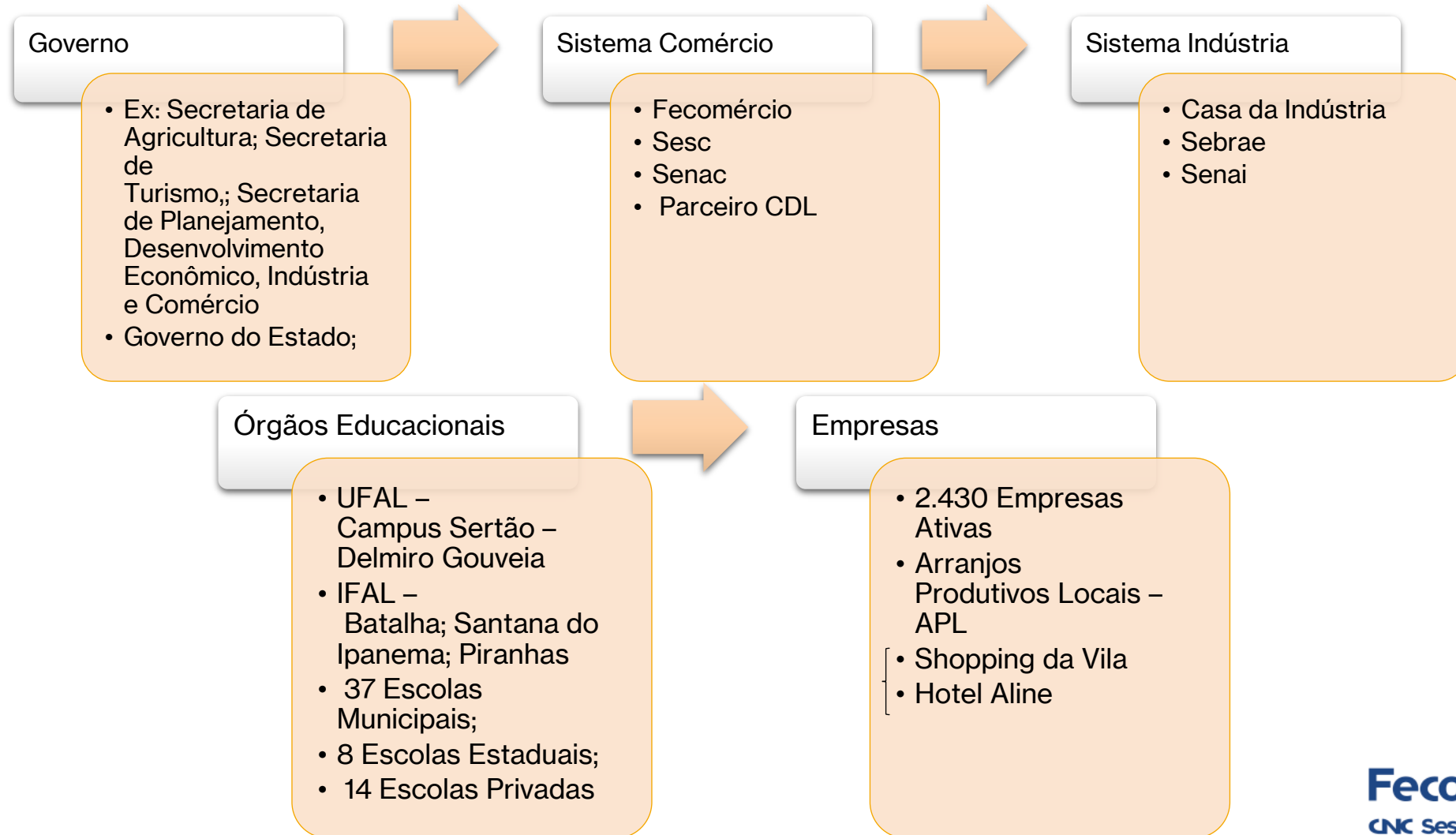
Fonte: IBGE

# Negócios e Estratégias

---



# Aparato Institucional






## Polo Multissetorial de Negócios



**Ambiente  
Multissetorial de  
Negócios**



## Quadro Resumo



Ampliar a vocação comercial local e desenvolver (turismo) novas potencialidades;



Unir organicamente os Aparatos institucionais públicos e privados;



Criando um Ecosistema de Negócios e de Inovação direcionado ao desenvolvimento do Comércio, da Indústria e da Agricultura;